≪ 平 面 図 ≫

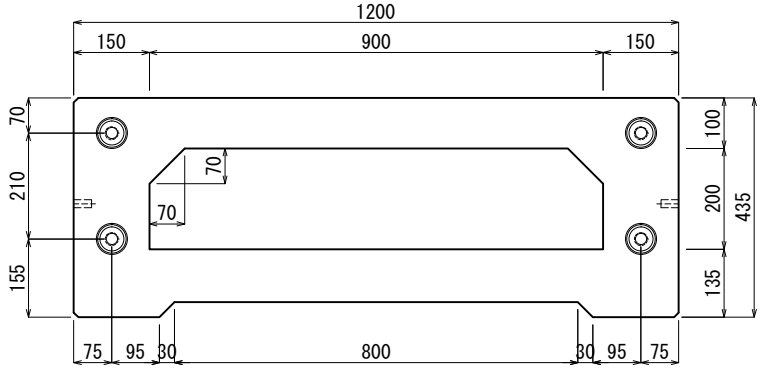

≪ 組 立 図 ≫

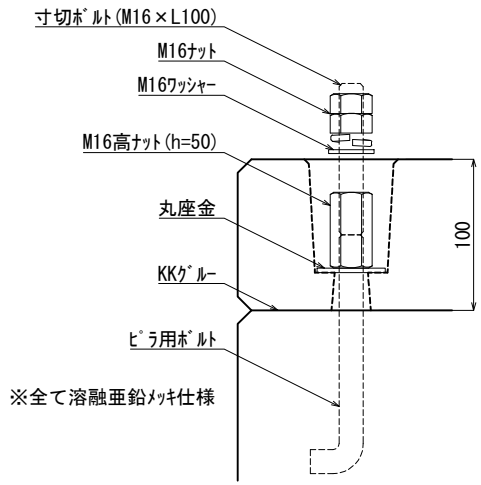

≪ 平 面 図 ≫



材料表

No	名 称	規 格	重 量	名 称	規 格	数 量
①	ﾋﾟﾗ用調整ﾌﾞﾛｯｸ	h=100	81kg	ｲﾝｻｰﾄ	M16	4
②						
③						
④						
⑤						
⑥						
⑦						
			合計重量 : 81kg			

設計条件	設計荷重	国土交通省構造条件（構内荷重）
主 材 料	ｺﾝｸﾘｰﾄ	設計基準強度 : FC=30N/mm^2
	鉄 筋	SD295
参考文献	国土交通省大臣官房官庁営繕部監修 公共建築工事標準仕様書（電気設備工事編）	

株式会社 北関東工業

承 認	検 図	製 図	縮 尺	1/15	品 名	ピラ用調整ブロック
添野	舘野	松本	承認日	2022.01.05	規 格	h＝１００
					図 番	ＰＬ１２００１０００Ｊ