≪ 平 面 図 ≫

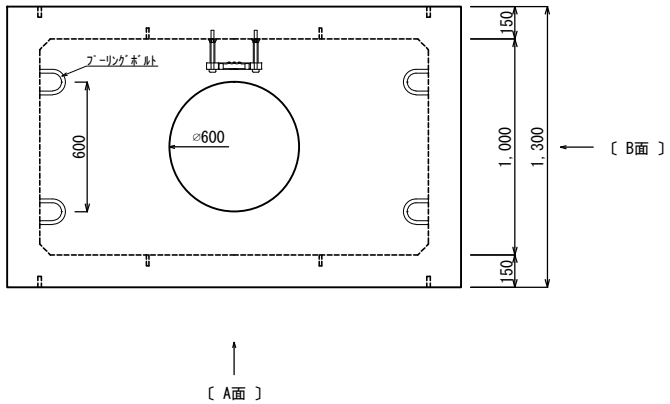


≪ A 面 図 ≫

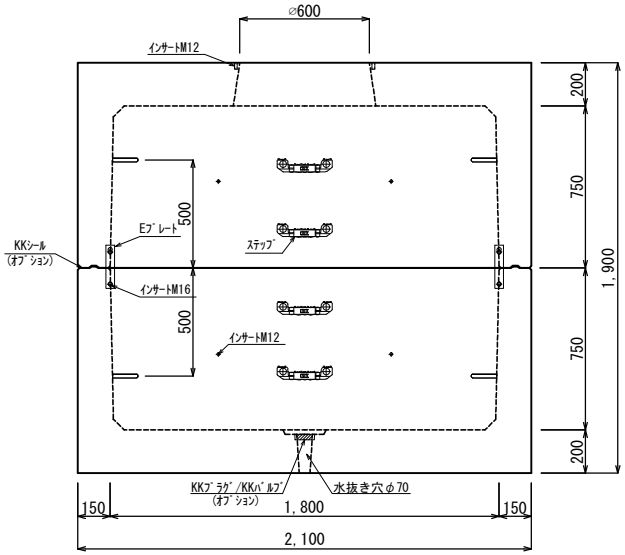


≪ B 面 図 ≫

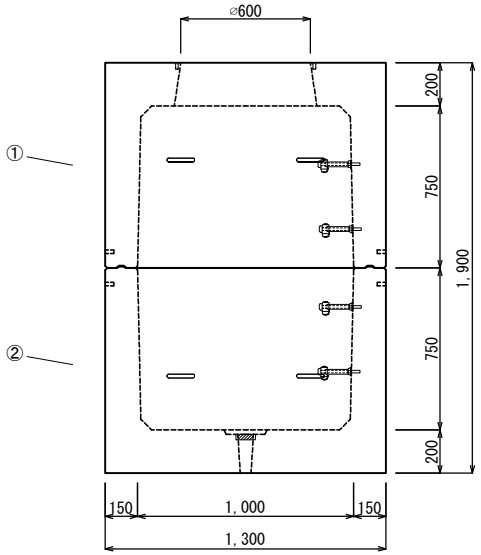


| 品 名 | 国土交通省型ブロックマンホール　M3型 |
|---|---|
| 規 格 | １８００×１０００×１５００（本体） |
| 図 番 | E１８０１００１５０K1B |

| No | 名称 | 規格 | 重量 |
|---|---|---|---|
| ① | M3-S75 | 1800×1000×750 | 3,062kg |
| ② | M3-B75 | 1800×1000×750 | 3,216kg |
| ③ | | | |
| ④ | | | |
| ⑤ | | | |
| ⑥ | | | |
| 合計重量 | | | 6,278kg |

材料表

| 名称 | 規格 | 備考 | 数量 |
|---|---|---|---|
| ｲﾝｻｰﾄ | M16 | | 8 |
| 〃 | M12 | | 12 |
| Eﾌﾟﾚｰﾄ | 40×200×1.8 | | 1組（ 4枚） |
| ｽﾃｯﾌﾟ | W200 | ﾎﾟﾘﾌﾟﾛﾋﾟﾚﾝ | 4 |
| ﾌﾞｰﾘﾝｸﾞﾎﾞﾙﾄ | φ18 | | 8 |
| | | | |
| | | | |
| | | | |
| | | | |
| KKｼｰﾙ | | ｵﾌﾟｼｮﾝ | |
| KKﾌﾟﾗｸﾞ / KKﾊﾞﾙﾌﾞ | | ｵﾌﾟｼｮﾝ | |

| 設計条件 | 設計荷重 | 国土交通省構造条件（構内荷重） | 材料 | コンクリート | 設計基準強度　：　ＦＣ=３０N/mm$^2$ |
|---|---|---|---|---|---|
| | | | | 鉄　　筋 | ＳＤ２９５Ａ |

| 承認 | 検図 | 製図 | 縮　尺 | １／３５ |
|---|---|---|---|---|
| 添野 | 添野 | 添野 | 承認日 | 2019.04.01 |

株式会社 北関東工業

国土交通省型ブロックマンホール M3型　１８００×１０００×１５００（本体）

※参考資料：国土交通省大臣官房官庁営繕部設備・環境課監修　公共建築設備工事標準図（電気設備工事編）