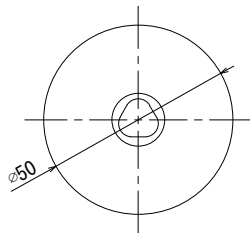
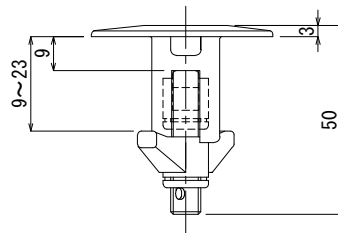


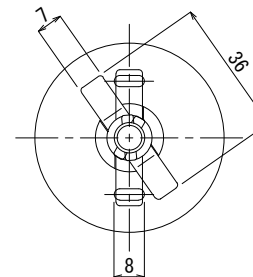
《 平面図 》



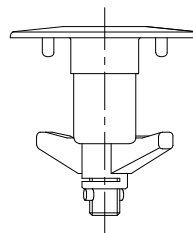
《 立面図 》



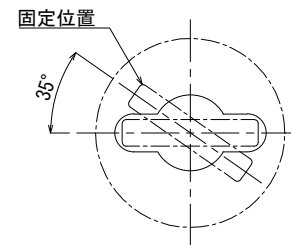
《 底面図 》



《 90° 方向 》



《 固定図 》



材料表

No	名 称	規格/材質	表面処理	重 量	備 考
①	鉄蓋かぎ穴ロック	NHR50/SUS304	ビースショット	—	
②					
③					
④					
⑤					
⑥					
⑦					

製造元：(株)一中

設計条件	設置場所	_____	 北関東工業	承認	検 図	製 図	縮 尺	1 / 2	品 名	鉄蓋かぎ穴ロックMS I 用
	破壊荷重	_____		添 野	館 野	松 本			規 格	N H R 5 0
	加 重 体	_____					承認日	2021. 10. 04	図 番	I I F - 0 2 A

※引用規格等につきましてはお問合せください。